DIE BESTEN REICHWEITEN

NEU IM FRÜHJAHR 2024

28.02.2024

radio HERFORD

radio HERFORD

MARKTFÜHRER IM KREIS HERFORD*

On air, im Web und als App – wir senden auf allen Kanälen.

Hier gibt´s lokale Nachrichten, lokalen Service und das Neueste aus aller Welt – dazu den besten Musikmix. Wer wissen möchte, was vor seiner Tür geschieht, schaltet uns ein.

Schalten Sie sich dazu – und erreichen Sie die Menschen, die ein besonderes Interesse an ihrem direkten Lebensumfeld und der Region haben.

*Quelle: E.M.A. NRW, 2024 I; MS Medienbüro

AUF EINEN BLICK

radio HERFORD

Bekanntheit
Über **83%** aller Einwohner im Kreis Herford haben schon einmal Radio Herford gehört.

Hörer Gestern (Mo-Fr)
Über **96.000** Hörerinnen und Hörer schalten täglich Radio Herford ein. In der Kernzielgruppe der kaufkräftigen 30- bis 59-Jährigen erreichen wir mit über **49%** rund die Hälfte der Bevölkerung. Über die Grenzen des Kreises Herford hinaus schalten zusätzlich rund **20.000** Hörer dazu.

Marktanteil
Wir sind Marktführer! Über **42%** der Zeit, in der die Menschen im Verbreitungsgebiet Radio hören, entfallen auf Radio Herford.

Stundenreichweite
In Spitzenzeiten am Morgen erreichen wir über **39.000** Hörer. Zwischen 6 und 18 Uhr sind stündlich über **31.000** Menschen auf Empfang!

Streamabrufe (Sessions pro Monat)**
Das Radiohören über digitale Kanäle wie WLAN-Radios nimmt stetig zu. Das Programm von Radio Herford wird im Durchschnitt pro Monat rund **267.000** mal per Internetstream abgerufen.

Quellen: *E.M.A. NRW, 2024 I; MS Medienbüro
**ma 2023 IP Audio IV

BEKANNTHEIT

Anteil der Gesamtbevölkerung ab 14 J. im Verbreitungsgebiet, der den Sender schon mal gehört hat (in %)

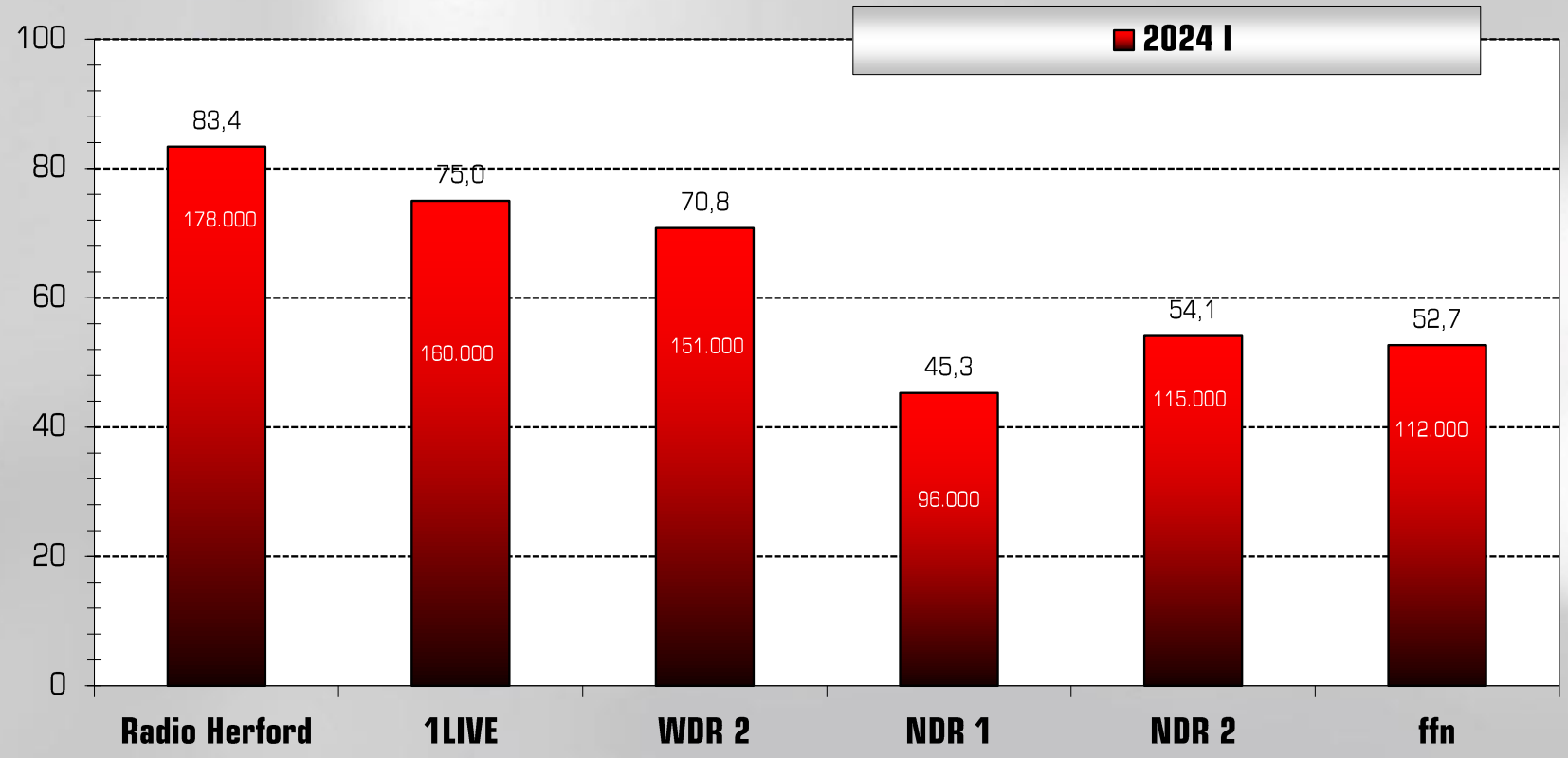

STANDARD/HF 28.02.2024 /amsMA
Basis in Tsd. 2024 I: 213
Grundgesamtheit: Dspr. Bevölkerung 14+

*Quelle: E.M.A. NRW, 2024 I; MS Medienbüro

HÖRER GESTERN (MO-FR)

radio HERFORD

Anteil der Gesamtbevölkerung ab 14 J. im Verbreitungsgebiet, der den Sender werktäglich hört (in %)

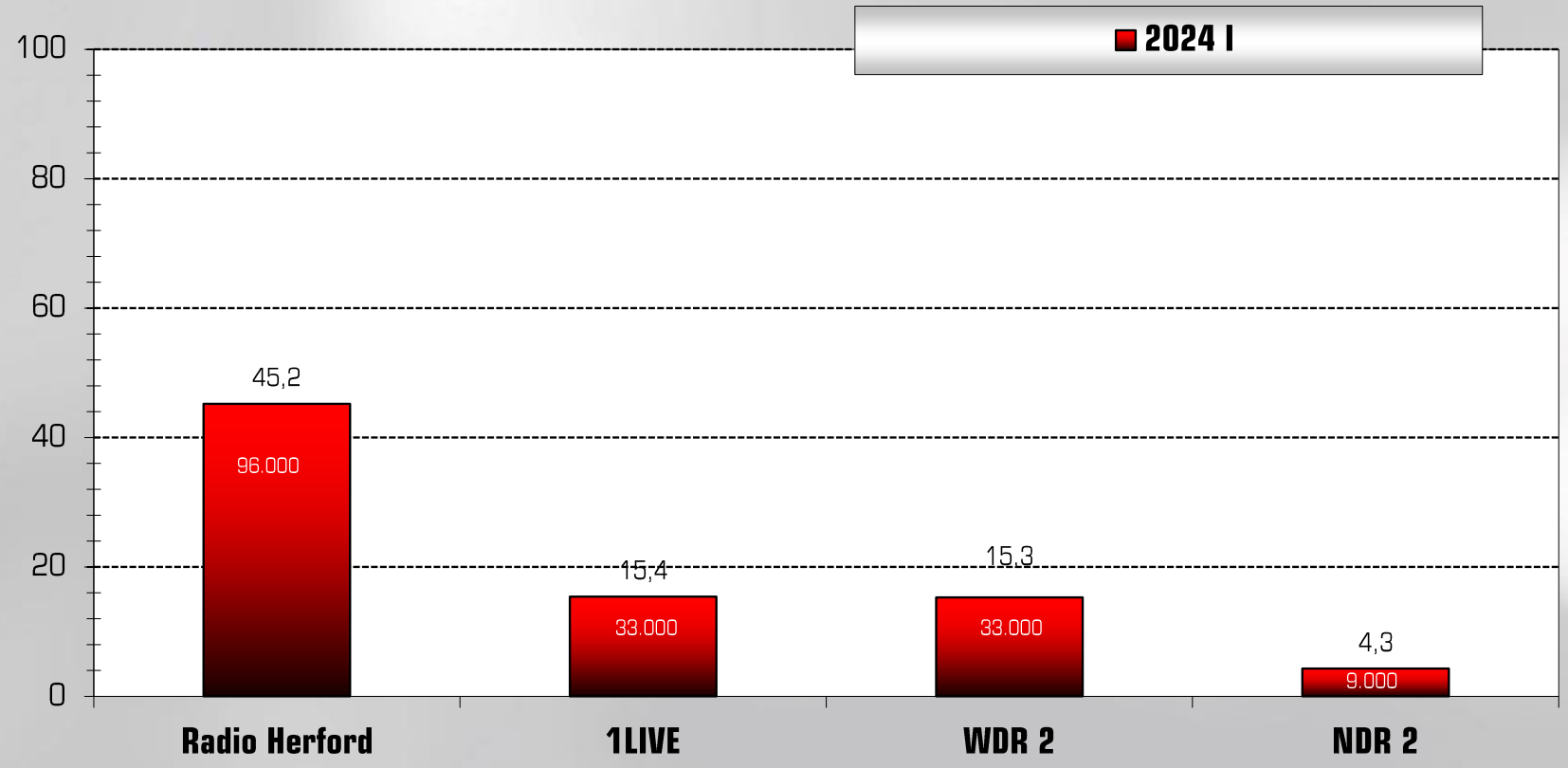

STANDARD/HF 28.02.2024 /amsMA
Basis in Tsd. 2024 I: 213
Grundgesamtheit: Dspr. Bevölkerung 14+

*Quelle: E.M.A. NRW, 2024 I; MS Medienbüro

MARKTANTEIL

Anteil der Hördauer dieses Senders an der Hördauer aller Sender (im Tagesdurchschnitt) (in %) auf Grundlage der Einwohner ab 14 J.

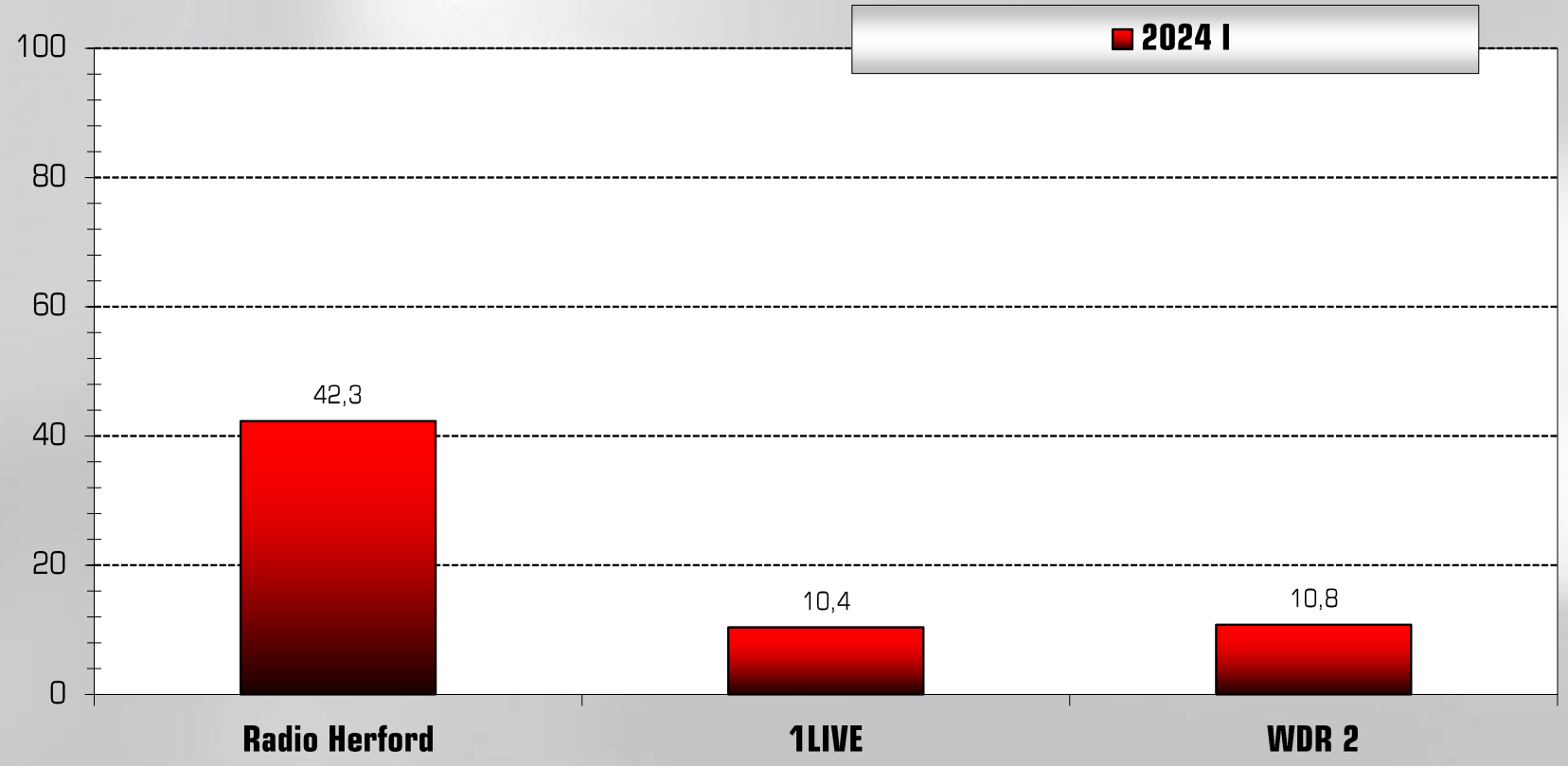

STANDARD/HF 28.02.2024 /amsMA

*Quelle: E.M.A. NRW, 2024 I; MS Medienbüro

HÖRER GESTERN (MO-FR): ALTER

Anteil dieser Altersgruppen im Verbreitungsgebiet, der den Sender werktäglich hört (in %)

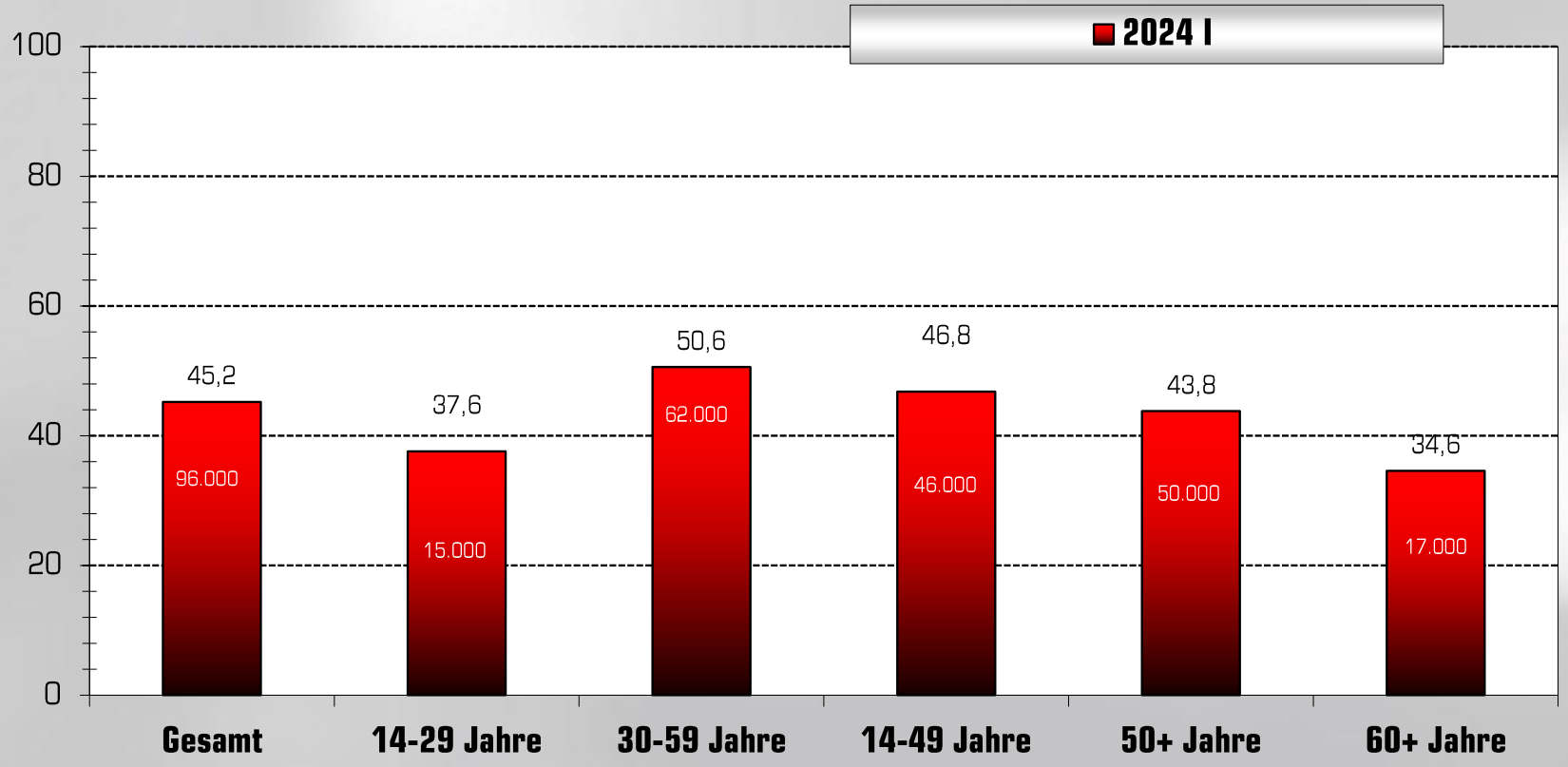

STANDARD/HF 28.02.2024 /amsMA
Basis in Tsd. 2024 I: 213/40/123/99/114/50
Grundgesamtheit: Dspr. Bevölkerung 14+

*Quelle: E.M.A. NRW, 2024 I; MS Medienbüro

STUNDENREICHWEITEN
(MO-FR), 5-21 UHR

Anteil der Personen ab 14 J. im Verbreitungsgebiet, der einen der Sender werktäglich in den entsprechenden Stunden hört (in %)

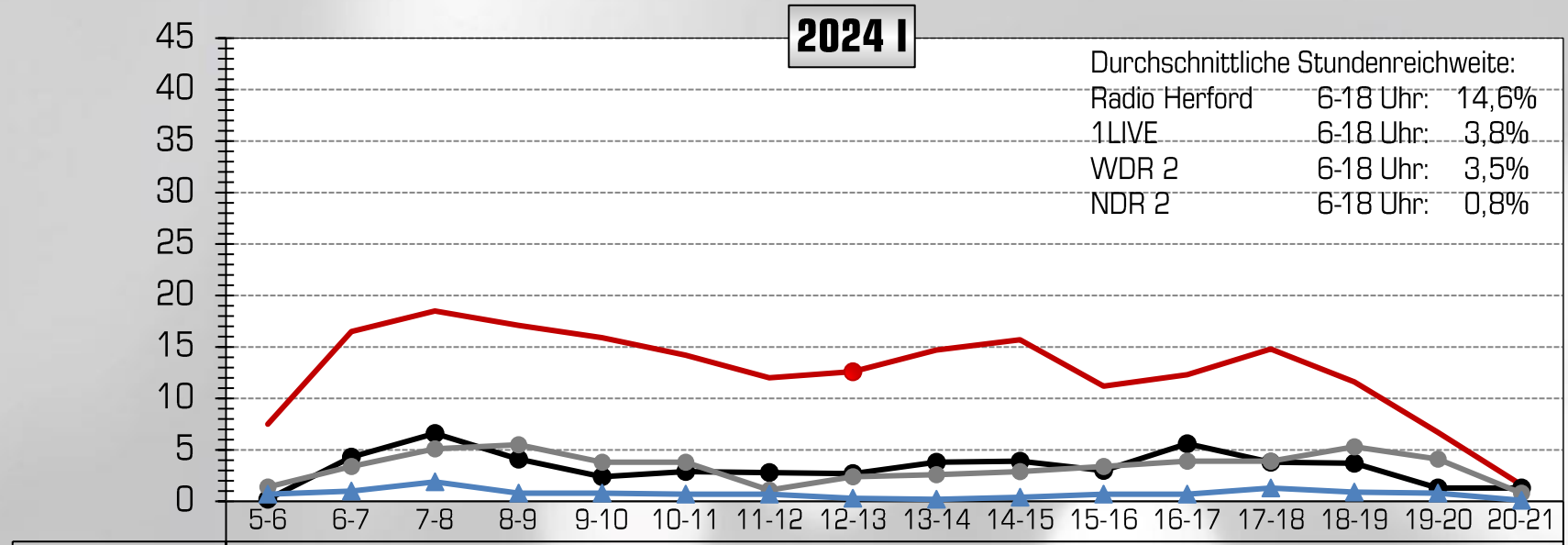

	5-6	6-7	7-8	8-9	9-10	10-11	11-12	12-13	13-14	14-15	15-16	16-17	17-18	18-19	19-20	20-21
Radio Herford	7,5	16,5	18,5	17,1	15,9	14,2	12,0	12,6	14,7	15,7	11,2	12,3	14,8	11,6	6,7	1,6
1LIVE	0,2	4,3	6,6	4,1	2,4	2,9	2,8	2,7	3,8	3,9	3,0	5,6	3,8	3,7	1,3	1,3
WDR 2	1,4	3,4	5,1	5,5	3,8	3,8	1,1	2,4	2,6	2,9	3,4	3,9	3,9	5,3	4,1	0,8
NDR 2	0,7	1,0	1,9	0,8	0,8	0,7	0,7	0,3	0,2	0,4	0,7	0,7	1,3	0,9	0,8	0,1

STANDARD/HF 28.02.2024 /amsMA
Basis in Tsd. 2024 I: 213
Grundgesamtheit: Dspr. Bevölkerung 14+

*Quelle: E.M.A. NRW, 2024 I; MS Medienbüro

STUNDENREICHWEITEN
(SA+SO), 5-21 UHR

Anteil der Personen ab 14 J. im Verbreitungsgebiet, der einen der Sender an dem jeweiligen Wochenentag in den entsprechenden Stunden hört (in %)

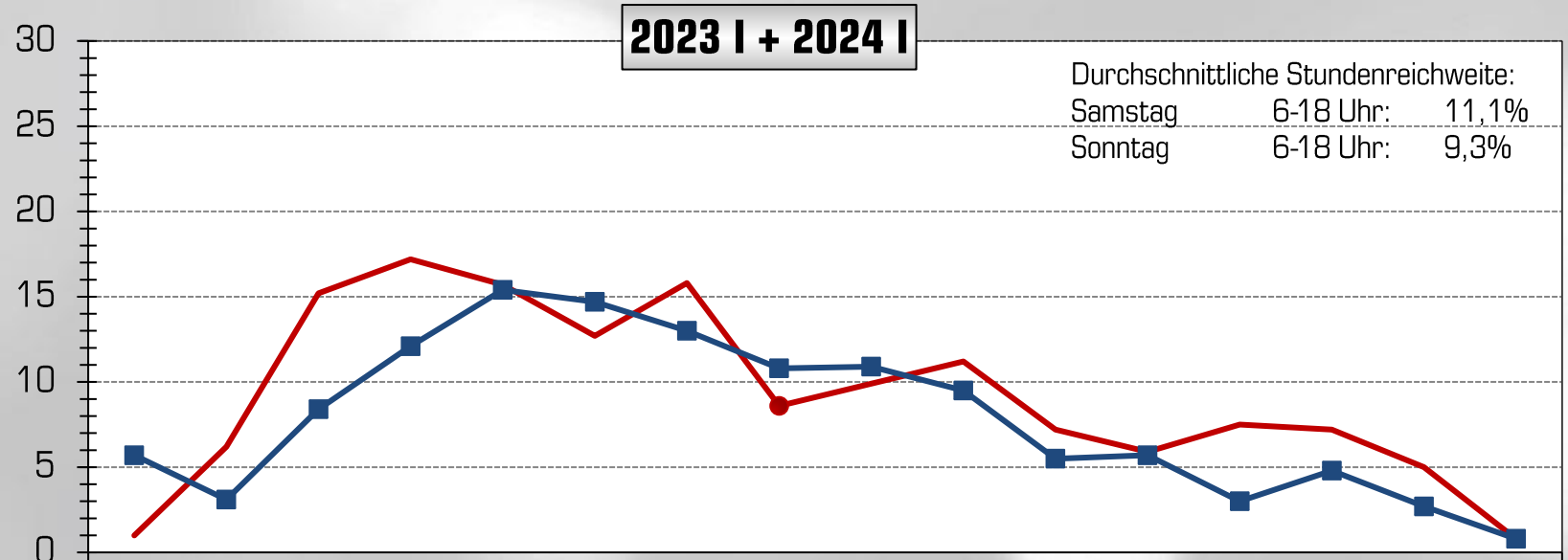

	5-6	6-7	7-8	8-9	9-10	10-11	11-12	12-13	13-14	14-15	15-16	16-17	17-18	18-19	19-20	20-21
Samstag	1,0	6,2	15,2	17,2	15,7	12,7	15,8	8,6	9,9	11,2	7,2	5,9	7,5	7,2	5,0	0,8
Sonntag	5,7	3,1	8,4	12,1	15,4	14,7	13,0	10,8	10,9	9,5	5,5	5,7	3,0	4,8	2,7	0,8

STANDARD/HF 28.02.2024 /amsMA
Grundgesamtheit: Dspr. Bevölkerung 14+
Basis in Tsd. gemittelt: 215

Quelle: Sa+So gemittelter Wert aufgrund der Fallzahlen, E.M.A. NRW 2023 I und 2024 I; MS Medienbüro

ONLINE-REICHWEITEN

radio HERFORD

Website-Reichweiten IVW / pro Monat

Durchschnitt März 2023– Februar 2024, Quelle: IVW

Mit intensiver Verzahnung von Radioprogramm und Internet gibt es auf radioherford.de aktuelle Hintergrundinfos zu lokalen Themen, sowie attraktive Aktionen und interessante Service-angebote.

271.000 Visits	554.000 PI's
47.000 Klassische Nutzung 224.000 Mobile Nutzung	113.000 Klassische Nutzung 441.000 Mobile Nutzung
Besuche einer Website	PIs (Page Impressions): Abrufe einzelner Unterseiten einer Website während eines Visits

Nutzung Smartphone-Apps IVW / pro Monat

Durchschnitt Dezember 2023– Februar 2024, Quelle: IVW

Sehr beliebt sind unsere Apps für Android und iPhone. Sie bieten interaktiven Verkehrs- und Blitzerdienst, sowie den direkten Draht zur mobilen Website:

29.000 Visits	48.000 Page Impressions

Überall Radio Herford hören.
Überall unseren Service nutzen.

KONTAKT

radio BIELEFELD | HOCHSTIFT WESTFALICA | LIPPE | WAF HERFORD | GÜTERSLOH

vermarktet von: ams Radio und MediaSolutions

radio HERFORD

Weitere Informationen erhalten Sie beim
Media Sales Team von Radio Herford und Radio Westfalica:

Heinrichstraße 23, 32545 Bad Oeynhausen

Radio Herford:
Fax: (05221) 1800-65
E-Mail: werbung@radioherford.de

Radio Westfalica
Fax: (0571) 83783-65
E-Mail: werbung@radiowestfalica.de

Sascha Akaloo
Tel.: (05221) 9200-32

Patricia Cameron
Tel.: (0571) 83783-17

Andreas Camen
Tel.: (0571) 83783-12